Resumen Atención Psicológica 2020

Se han **atendido a 53 personas** de las cuales el 73,60% son mujeres y el 26,40% hombres.
El siguiente gráfico muestra cómo han sido las atenciones de las personas beneficiarias.

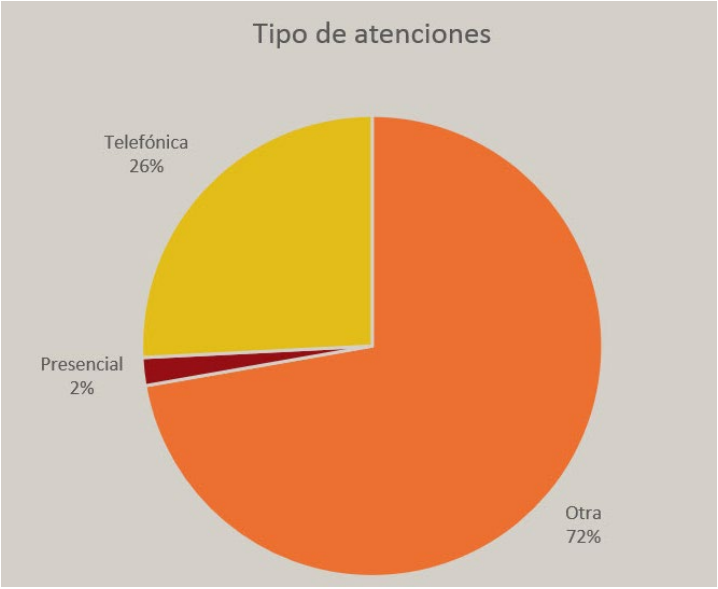

Se han producido un total de **562 atenciones directas**. Como se puede observar en el siguiente gráfico la mayoría de las atenciones han sido por videoconferencia a causa de la pandemia producida por el Covid-19.

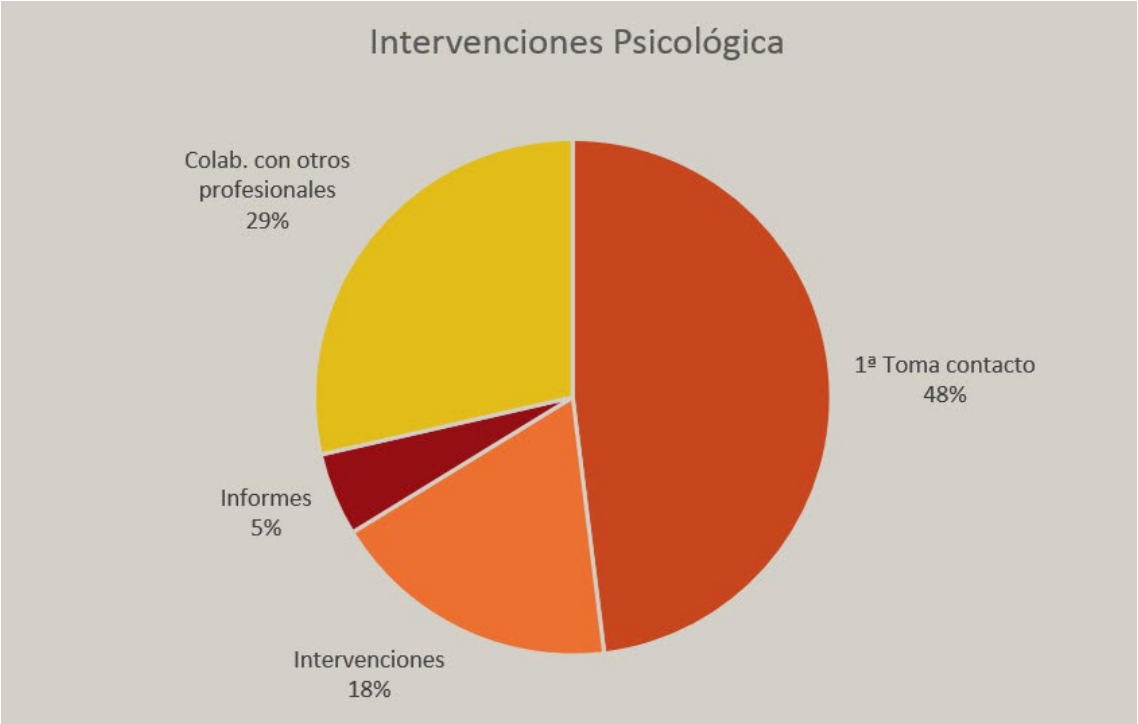

Al tratarse de un servicio que se puso en marcha en el 2019, hay muchas primeras visitas en el 2020. Por otro lado, la pandemia del covid 19 ha provocado un aumento del desajuste emocional en pacientes y familiares con autoinflamatorios, lo que ha aumentado la demanda del servicio.

Los contenidos trabajados en las sesiones de atención individual del SAP durante el 2020 han sido los que se muestran en el gráfico siguiente:

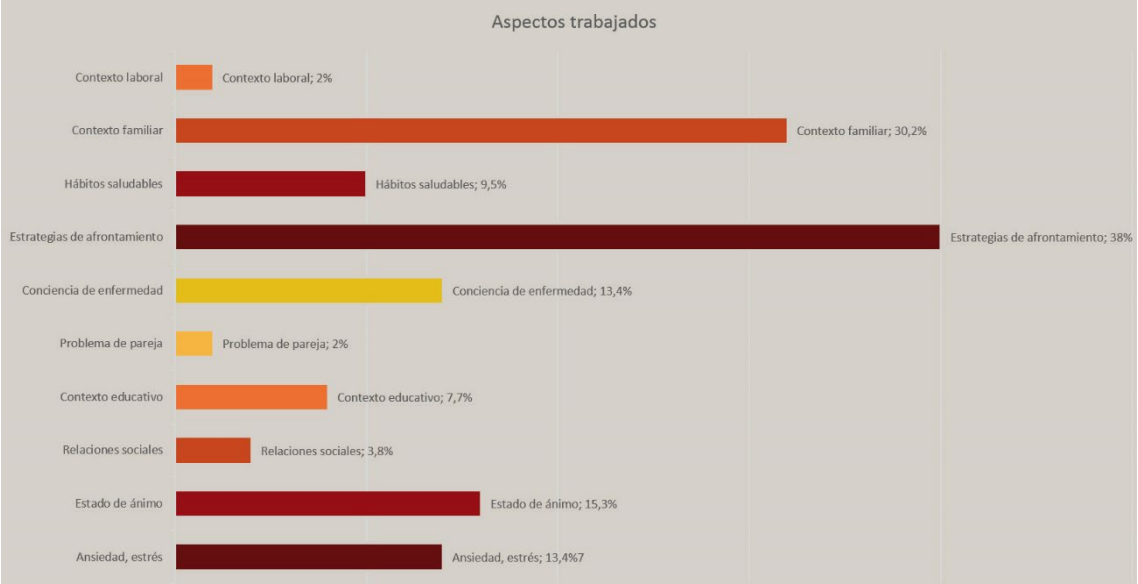

La valoración del servicio durante el 2020 ha sido muy positiva.